

A young woman with long, dark, wavy hair is smiling broadly, her eyes closed in a joyful expression. She is wearing a dark red top with small white polka dots. The background is a wall of colorful, square tiles in various shades including blue, yellow, red, green, and purple.

Dexeus 
mujer


2018

Memoria anual
Annual report



Pedro N. Barri

Presidente de Dexeus Mujer
Chairman of Dexeus Mujer



Presentación Presentation

Como cada año, presentamos la memoria para dar a conocer los aspectos más destacados de nuestra actividad asistencial, que durante el 2018 ha cumplido la mayoría los objetivos previstos.

En el área de Ginecología, la incorporación de nuevos profesionales y la renovación de la práctica totalidad de los protocolos médicos y de trabajo ha comportado una mejora cualitativa del Servicio, y ha permitido responder al incremento anual de la actividad, tanto en consultas como en el ámbito quirúrgico. Además, hemos puesto en marcha nuevas Unidades: la Unidad de Ginecología Regenerativa y Estética, para el tratamiento de patologías vulvares y de trastornos funcionales relacionados con el envejecimiento y la falta de tono muscular, y la Unidad Funcional de Ginecología Oncológica y Mastología, que reúne a todos los profesionales comprometidos con los cuidados oncológicos, que ha recibido una excelente acogida por parte de nuestras pacientes. Asimismo, hemos reforzado la Unidad de Menopausia ampliando el equipo médico, y simplificado los protocolos de actuación de la Unidad de Tracto Genital, dado el progresivo aumento de visitas y de las infecciones de transmisión sexual (ITS).

As every year, we present a report with the highlights of our clinical activities which met most of the objectives set for 2018.

In the Gynaecology department, we have recruited new professionals and updated virtually all of our medical and work protocols, which has led to qualitative improvements in the Department and has made it possible to respond to the annual increase in activity in terms of consultations and surgical procedures. We have also launched several new Units: a Regenerative and aesthetic gynaecology unit for the treatment of age- and muscle-tone related vulvar and functional disorders, and a Functional Gynaecological Oncology and Mastology Unit, which brings together all the professionals committed to oncological care, which has elicited a great response from our patients. We have also consolidated the Menopause Unit by expanding the medical team, and simplified the intervention protocols of the Genital Tract Unit due to the gradual increase in the number of visits and sexually transmitted infections (STIs).

In terms of surgery, we have recruited surgeons specialised in highly complex procedures and

En el ámbito quirúrgico, hemos incorporado cirujanos especializados en procedimientos de alta complejidad y una tecnología de última generación para el tratamiento de la endometriosis, denominada Plasmajet, que contribuye a la preservación de la función ovárica y, por tanto, la fertilidad de las mujeres que tienen esta enfermedad.

En el 2018 también se han puesto en marcha dos Unidades trasversales: la Unidad de Psicología y la Unidad de Nutrición, que han permitido ofrecer nuevos servicios complementarios a nuestras pacientes, y han tenido una muy buena acogida, como demuestra el progresivo aumento de las consultas. Una atención complementaria que en el caso de las pacientes oncológicas se ofrece de forma gratuita.

En Reproducción, la inversión realizada en la unificación y renovación por completo de las instalaciones de nuestros laboratorios (Criopreservación, Andrología, FIV y DGP) el pasado año ha sido un paso importante para reforzar nuestro posicionamiento como centro de primer nivel, tanto en el ámbito nacional como internacional, y se ha traducido en un incremento de la satisfacción de nuestros pacientes y del personal. Asimismo, en el 2018 han aumentado las consultas por problemas reproductivos y la demanda de tratamientos de alta complejidad (ciclos de FIV y de recepción de ovocitos y embriones). Además, hemos conseguido mantener un alto grado de personalización en el seguimiento de los tratamientos, que gira en torno al 80%, un compromiso que no siempre es fácil teniendo en cuenta que la actividad total de la Unidad supera los 3.500 tratamientos anuales. En cuanto a las tasas de embarazo, siguen mejorando y se encuentran por encima de las publicadas por la Sociedad Española de Fertilidad (SEF).

Otra novedad del 2018 ha sido la creación de un nuevo espacio específico e independiente de nuestro centro para las donantes de óvulos, con el fin de ofrecer información, resolver dudas y facilitar un contacto más directo y personalizado con el

acquired state-of-the-art technology for the treatment of endometriosis, including a system called Plasmajet which helps preserve ovarian function and, therefore female fertility.

In 2018, we also launched two transversal Units: the Psychology Unit and the Nutrition Unit, which have allowed us to offer new complementary services to our patients. Both have been very well received, as evidenced by the progressive increase in consultations. Cancer patients can access these complementary services free of charge.

In Reproduction, last year's investments in the unification and complete renovation of our laboratory facilities (Cryopreservation, Andrology, IVF and PGD) have meant an important step to strengthen our position as a first rate clinic at the national and international level, resulting in an increase in the satisfaction reported by our patients and staff alike. Likewise, 2018 has seen an increase in the number of consultations for reproductive issues, and the demand for highly complex treatments (IVF cycles and oocyte and embryo reception). In addition, we have managed to maintain a high level of personalisation in the follow-up of the treatments provided of around 80%, which is not always easy if we consider that the Unit performs in excess of 3,500 procedures per year. As for pregnancy rates, they continue to improve and are higher than those published by the Spanish Fertility Society (SEF).

Another novelty of 2018 has been the creation of new dedicated and separate facilities on our premises for egg donors, in order to provide information, answer questions and ensure more direct and personalised contact with the Patient Care Service and our specialists in gynaecology and ART.

In Obstetrics, our activity figures have decreased slightly. This is due to a number of factors related both to falling birth rates and competition from other clinics, public and private. However, satisfaction with prenatal diagnosis and

servicio de atención a la paciente y nuestros especialistas en ginecología y reproducción asistida.

En Obstetricia, se ha reducido ligeramente la cifra de actividad, un hecho de origen multifactorial, que está relacionado con la disminución de la natalidad y la competencia de otros centros, tanto públicos como privados. Sin embargo, la satisfacción en cuanto al diagnóstico prenatal y la visita clínica se mantiene en un nivel muy alto. Además, la contratación de nuevos especialistas y servicios, prevista para este año 2019, permitirá potenciar nuestra capacidad asistencial y retomar el crecimiento en esta área.

El 2018, por otro lado, ha sido el año en el que hemos puesto en marcha el nuevo centro Dexeus Mujer Sabadell, que ha permitido extender nuestros servicios de Ginecología, Obstetricia y Reproducción asistida a toda el área del Vallés, y volver a atender partos en este centro hospitalario, un importante reto que nuestra organización ha superado con la ayuda de todos los estamentos implicados.

De nuevo, el Servicio de Diagnóstico Ginecológico por la Imagen (DGI) mantiene, como a lo largo de estos últimos años, un crecimiento sostenido de su actividad, y la actividad investigadora que realizan los profesionales en este campo hace que nuestra institución continúe siendo un miembro destacado en grupos de estudio internacionales. Además, la práctica profesional cuenta con una valoración muy alta en las encuestas de atención y calidad que se realizan de manera continuada.

Para acabar, solo añadir que los datos que recoge esta memoria, y que podéis consultar de forma más detallada en sus páginas, confirman la voluntad de todo nuestro equipo por continuar ofreciendo la máxima calidad asistencial y la excelencia en la atención a la salud de la mujer, que es nuestro principal objetivo. Por ello, no quiero finalizar sin agradecer a todos los profesionales de Dexeus Mujer su trabajo y compromiso con ese objetivo, y a nuestras pacientes, la confianza que cada día, algunas desde hace muchos años, depositan y siguen manteniendo en nosotros.

medical visits remains very high. In addition, the recruitment of new specialists and services in the course of 2019 will enhance our healthcare capacity and boost growth in this area.

On another note, 2018 was the year that we launched the new Dexeus Mujer clinic in Sabadell, allowing us to expand our Gynaecology, Obstetrics and Assisted Reproduction services to the entire Vallès region and once again deliver babies in the hospital, a major challenge that was successfully managed with the help of all parties involved.

Just like in the last few years, the Department of Gynaecological Imaging Diagnosis (DGI) has continued to show steady growth in its activities. The research conducted by our team of professionals in the field has meant that our institution continues to be a prominent member of international research groups. In addition, our professional practice consistently receives excellent ratings in the quality and service surveys performed on an on-going basis.

Last but not least, the figures compiled in this report, which you can refer to in more detail on its pages, confirm the willingness of our team to continue offering care of the highest quality and excellence in women's health, which is our main objective. Let me finish by thanking all the professionals of Dexeus Mujer for their hard work and commitment to this goal, and our patients for their continued trust every day, and for many years in some cases.



2018

Memoria anual
Annual report

01

Misión y visión
Mission and vision

#03

02

Dexeus Mujer
Dexeus Mujer

#05

Obstetricia
Obstetrics

#10

Ginecología
Gynaecology

#14

Reproducción
Reproduction

#18

Diagnóstico
Ginecológico
por Imagen (DGI)
Gynaecological
Diagnostic Imaging
(GDI)

#22

Medicina genómica
Genomic medicine

#25

Salud del varón
Men's Health

#27

03

Fundación Dexeus
Mujer

Dexeus Mujer
Foundation

#29

Actividades
docentes
Educational
activities

#30

Labor social
Community Work

#32

01

Misión y visión
Mission and vision



Misión y visión

Mission and vision

Misión

Dexeus Mujer es un centro privado con vocación docente, dedicado fundamentalmente a la salud de la mujer con una clara orientación de servicio a la paciente.

Visión

Consolidarnos como el centro de referencia para la mujer en:

- La prevención, diagnóstico y tratamiento de las patologías obstétricas, ginecológicas y reproductivas.
- La promoción de hábitos saludables asociados a la salud y calidad de vida de la mujer.
- La atención médica y paramédica, personalizada e integral de forma que permita a la mujer de hoy ahorrar tiempo, desplazamientos y molestias.

Constituir una Escuela de la especialidad para los profesionales de la salud femenina.

Mission

Dexeus Mujer is a private centre with a teaching vocation, mainly dedicated to women's health and with a clear orientation towards patient care.

Vision

Our vision is to consolidate our centre as a women's health reference centre, in:

- The prevention, diagnosis and treatment of obstetric, gynaecological and reproductive diseases.
- The promotion of healthy lifestyles in relation to women's health and quality of life.
- Medical and paramedical personalised and comprehensive care in a way that allows women of today to save time, unnecessary travelling and inconveniences.

To set up a Women's Health School for health professionals in this field.



02

Dexus Mujer
Dexus Mujer

Dexeus Mujer

Dexeus Mujer

En Dexeus Mujer acompañamos a nuestras pacientes en las diferentes etapas de su vida -infancia, adolescencia, plenitud, maternidad, menopausia y envejecimiento activo- ofreciéndoles una atención integral en las áreas de Obstetricia, Ginecología y Medicina de la Reproducción.

Para ello, ponemos a su disposición más de 60 médicos especialistas en salud de la mujer que comparten un compromiso común: ofrecer un tratamiento médico de alta calidad a través del trabajo en equipo y las más avanzadas tecnologías.

At Dexeus Mujer, we accompany our patients throughout the various stages of their lives -childhood, adolescence, adulthood, maternity, menopause and active ageing- offering comprehensive care in Obstetrics, Gynaecology and Reproductive Medicine.

To do this, we have a staff of 60 women's health consultant physicians who share a common commitment to offer high quality medical care through teamwork and the most advanced technology.

PRINCIPAL ACTIVIDAD QUIRÚRGICA

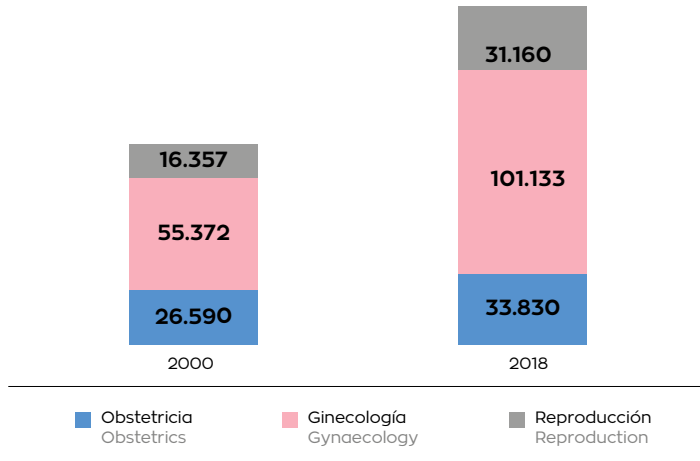
PRINCIPAL SURGICAL ACTIVITY

ACTIVIDAD / ACTIVITY	2018
Partos Deliveries	2.712
Legrados D&C procedures	380
Cirugía ginecológica Gynaecological surgery	1.548
Cirugía mamaria Breast surgery	614
Punciones FIV IVF punctures	2.079
Criotransferencias Frozen embryo transfer	1.566

Evolución visitas realizadas año 2000 vs. 2018

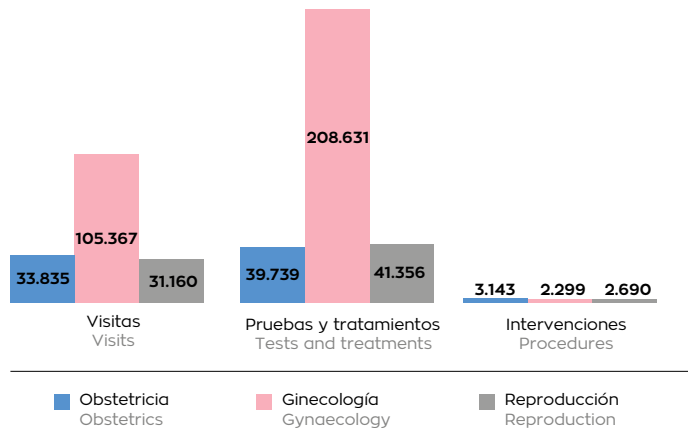
Evolution of visits from 2000 to 2018

Nº de actos / Number of events



Principal actividad asistencial

Principal healthcare activity



69.449

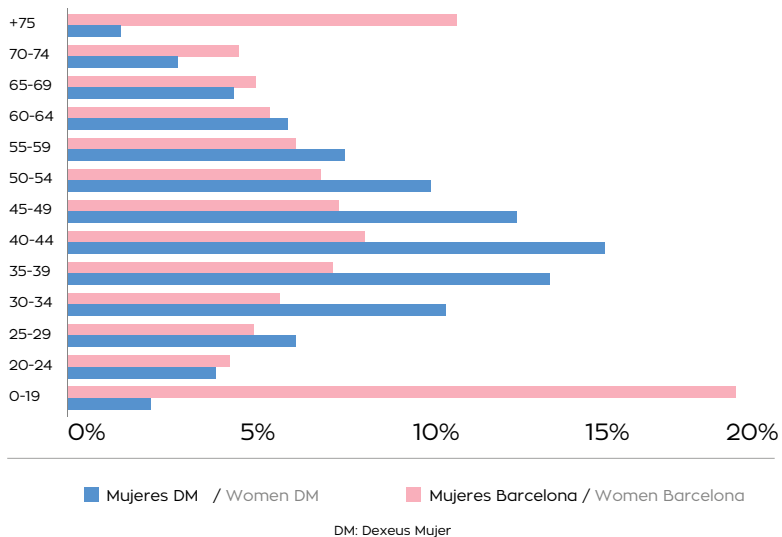
En el año 2018 se han atendido 69.449 pacientes.

In 2018 69,449 patients have been visited.



Pirámide de edad de las pacientes Patient age pyramid

Edad / Age



53%

El 53% de pacientes tienen entre 30 y 50 años.

The 53% of patients are between 30 and 50.

Nuestros profesionales son reconocidos por su actividad científica tanto nacional como internacionalmente y son miembros de las principales sociedades científicas internacionales de ginecología, obstetricia, reproducción y genética.

Los diferentes órganos que regulan la actividad docente, científica y de investigación son:

- Cátedra de investigación en obstetricia y ginecología (CIOG).
- Comisión de docencia.
- Programa de médicos residentes (MIR).
- Comités multidisciplinares.
- Sesiones clínicas.

Our professionals are recognised for their scientific activity, both nationally and internationally, and are members of leading international scientific societies in gynaecology, obstetrics, reproduction and genetics.

The various organs that regulate teaching, scientific and research activity are:

- Research Chair in Obstetrics and Gynaecology (CIOG).
- Teaching commission.
- Medical residents programme (MIR).
- Multidisciplinary committees.
- Clinical sessions.



Obstetricia

Obstetrics

En Dexeus Mujer nos esforzamos en conseguir que el embarazo se lleve sin contratiempos y con el resultado que toda mujer desea: ser madre de un bebé sano y sin problemas.

Con más de 34.000 visitas obstétricas al año, Dexeus Mujer es uno de los centros privados que más embarazos atiende en España con más de 2.900 partos anuales. Al formar parte de un Hospital Universitario de primer nivel contamos con un equipo de guardia presencial, obstetras, pediatras y anestesiólogos las 24 horas, 365 días al año.

En Dexeus Mujer somos **pioneros en técnicas de diagnóstico prenatal, tratamiento fetal y tratamiento de patologías**, con ecógrafos de última generación y con la tecnología más avanzada con un equipo de profesionales altamente especializado. En Dexeus Mujer realizamos más de 24.000 ecografías al año.

At Dexeus Mujer, we strive to ensure healthy uncomplicated pregnancies so that every mother can fulfil her desire to give birth to a healthy child, with no problems along the way.

With more than 34,000 obstetrics visits per year, Dexeus Mujer is one of the private centres with the highest number of pregnancies in Spain: over 2,900 deliveries annually. As it forms part of a top University Hospital, we have an on-call team of obstetricians, paediatricians and anaesthesiologists 24 hours a day, 365 days a year.

At Dexeus Mujer, we have **pioneered techniques in prenatal diagnosis, foetal therapy and the treatment of diseases**, with the latest generation ultrasound techniques, state-of-the-art technology and a team of highly specialised professionals. At Dexeus Mujer, we conduct over 24,000 ultrasound scans a year.

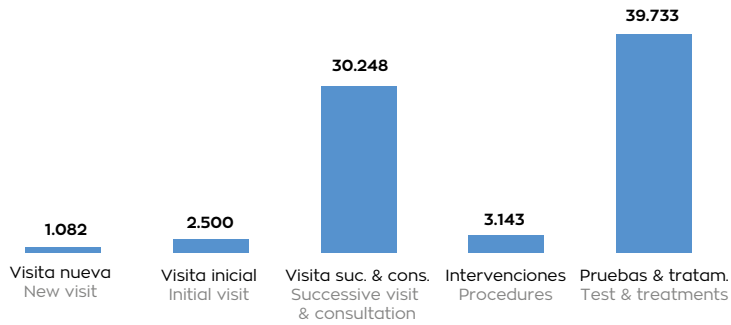
ACTIVIDAD ASISTENCIAL OBSTETRICIA OBSTETRIC CARE ACTIVITY

ACTIVIDAD / ACTIVITY	2018
Visitas iniciales Initial visits	3.489
Intervenciones Procedures	3.101
Amniocentesis Amniocentesis	84
Test no invasivo Non-invasive tests	891
Screening EBA Ultrasound-biochemical screening for aneuploidy	2.995
Ecografía 2º T 2nd trimester ultrasound	3.371
Visita sin hora Without appointment	938

Actividad general

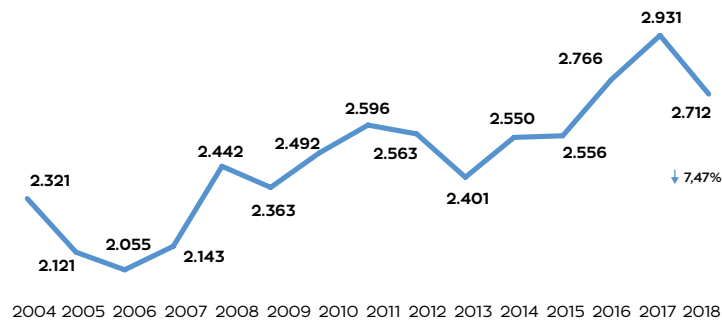
General activity

Nº de actos / Number of events



Partos

Deliveries



2.712

En el año 2018 se atendieron **2.712 partos.**

In 2018 2,712 births have been attended.



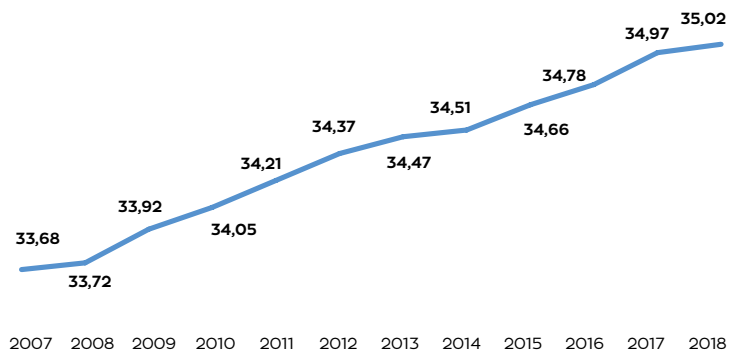
35,02

La edad media de las pacientes que tuvieron un parto es de 35,02 años.

The average age of patients who gave birth is 35.02.

Edad media

Mean age



Datos generales partos

Deliveries general data

Nº partos Number of deliveries	2018	Porcentaje Percentage
Primípara Primipara	1.562	57,6%
Múltipara Multipara	1.150	42,4%
Únicos One	2.645	97,53%
Gemelares Twins	66	2,43%
Tripletas o más Triplets or more	1	0,04%



Ginecología/Gynaecology

Conscientes de que las necesidades de cada mujer cambian a lo largo de su vida, en Dexeus Mujer contamos con protocolos médicos propios para ofrecer una atención especializada en cada etapa y de los mejores especialistas para resolver aquellas enfermedades que le puedan afectar.

En Dexeus Mujer trabajamos para ahorrar tiempo y desplazamientos a nuestros pacientes, **coordinando visitas y pruebas en un mismo día**. Ante cualquier enfermedad realizamos las **pruebas y el diagnóstico en menos de 24 horas**.

Casi 45 años y más de 48.000 pacientes nos avalan como centro de referencia en la lucha contra el cáncer femenino. Unidades especializadas y un comité multidisciplinar integrado por especialistas en ginecología, oncología, radiología, anatomía patológica, radioterapia y cirugía estética trabajan cada día para ofrecer un diagnóstico precoz y un tratamiento adaptado a cada situación.

Aware that a woman's needs change throughout her lifetime, at Dexeus Mujer we have our own medical protocols to provide specialised care for each stage, with the best specialists to treat whatever diseases that may appear.

At Dexeus Mujer, we work to save time and unnecessary travelling for our patients, **by trying to coordinate visits and tests on the same day**. No matter what the disease may be, we will conduct the necessary **tests and diagnostics within 24 hours**.

Our work as a reference centre in the fight against female cancer is supported by almost 45 years' experience and over 48,000 patients treated. Specialised units and a multidisciplinary committee composed of specialists in gynaecology, oncology, radiology, pathology, radiotherapy and cosmetic surgery work in unison every day to provide early diagnoses and a treatment tailored to each case.

ACTIVIDAD ASISTENCIAL GINECOLOGÍA GYNAECOLOGY CARE ACTIVITY

ACTIVIDAD / ACTIVITY	2018
Visitas nuevas (ginecológicas) New visits (gynaecology)	7.864
Visitas nuevas (mama) New visits (breast)	371
Revisión ginecológica y mamaria Gynaecological and breast examination	47.933
Intervenciones ginecología Gynaecological procedures	1.548
Intervenciones consulta Consultation procedures	324
Intervenciones mama Breast procedures	614
Micros de endometrio y cuello Endometrial and cervical micros	2.124
Visita consulta sin hora Consultations without appointment	12.614

Actividad quirúrgica general

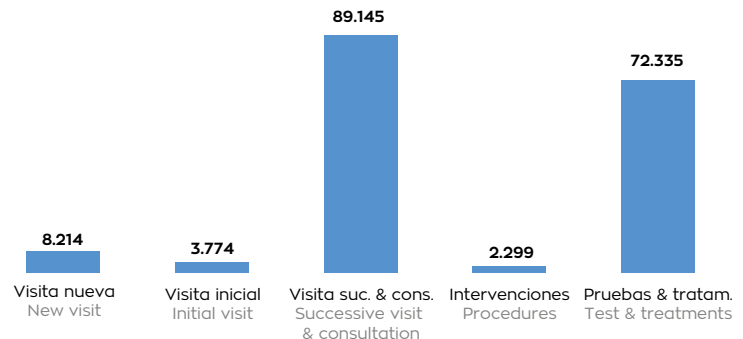
General surgical activity

	2018	2017	
Cirugías Surgeries	1.746	1.715	↑ 1,80%
Cirugía hospitalaria Hospital surgery	987	958	↑ 3,03%
Cirugía ambulatoria Outpatient surgery	722	712	↑ 1,40%
Estancia (días) Admission (days)	2,06	2,35	

Actividad general

General activity

Nº de actos / Number of events





Otras pruebas complementarias

Other complementary tests

	2018	2017	% var. ↑ ↓
Analíticas hormonales Hormone blood test	25.179	24.528	↑ 2,65%
Citologías Cytology	56.950	52.032	↑ 9,45%
Citologías médicos externos External medical cytology	5.537	5.750	↓ 3,70%
Fisioterapia Physiotherapy	5.727	5.489	↑ 4,34%
Urodinamia Urodynamic testing	314	302	↑ 3,97%
Total general General total	93.707	88.101	↑ 6,36%

47.933

En 2018 se realizaron 47.933 revisiones ginecológicas.

In 2018 47,933 gynaecological check-ups have been performed.



Reproducción

Reproduction

El Servicio de Medicina de la Reproducción de Dexeus Mujer se creó en el año 1979 y a lo largo de estos años ha logrado consolidarse como centro pionero y de referencia en todos los tratamientos de reproducción asistida.

Desde entonces han nacido en nuestro centro más de 15.000 bebés por técnicas de reproducción.

En Dexeus Mujer trabajamos para solucionar los problemas de fertilidad de nuestros pacientes, aplicando de forma individualizada los diferentes tratamientos y desarrollando líneas de investigación encaminadas a aumentar las posibilidades de embarazo. Como centro de referencia en reproducción asistida, contamos con uno de los laboratorios más modernos de Europa y una de las mejores tasas de embarazo.

The Medical Reproduction Department at Dexeus Mujer was set up in 1979 and over the years has established itself as a pioneering and reference centre in the field of assisted reproduction treatments.

Since then, over 15,000 babies have been born in our hospital using reproduction techniques.

At Dexeus Mujer, we strive to resolve our patients' fertility difficulties, individually applying various treatment options and conducting research lines aimed at increasing the chances of pregnancy. As an assisted reproduction reference centre, we have one of the most modern laboratories in Europe and one of the highest pregnancy rates.

ACTIVIDAD ASISTENCIAL REPRODUCCIÓN HUMANA HUMAN REPRODUCTION CARE ACTIVITY

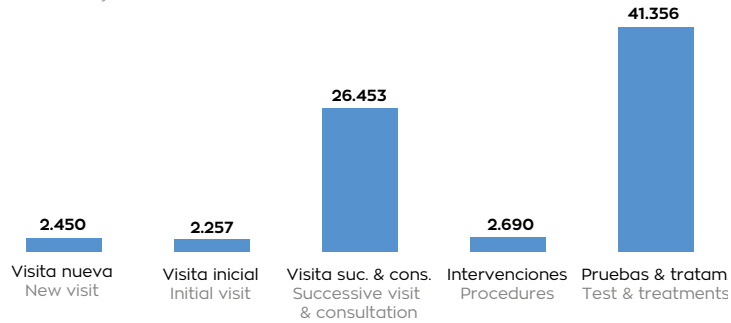
ACTIVIDAD / ACTIVITY	2018
Visita inicial y nueva Initial and new visits	4.707
Ciclos FIV IVF cycles	1.401
Ciclos recepción ovocitos Oocyte reception cycles	705
IAC+IAD AIP+AID	302
DGP PGD	349
Criotransferencias (embriones) Frozen embryo transfer	903

Actividad general

General activity

Nº de actos

Number of events



Ciclos inducción e inseminación realizados

Induction and insemination cycles performed

	IO OI	IAC AIP	IAD AID
Ciclos iniciados Cycles started	47	187	154
Ciclos finalizados Cycles completed	31	163	138

IO: Inducción de la ovulación

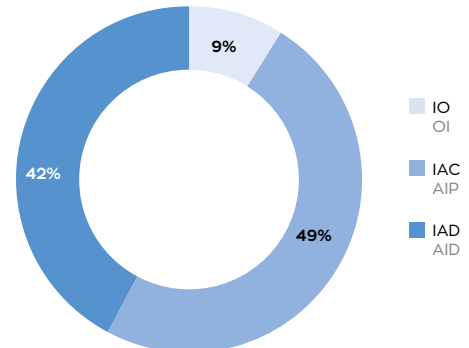
OI: Ovulation induction

IAC: Inseminación artificial conyugal

AIP: Artificial insemination with semen from partner

IAD: Inseminación artificial con semen de donante

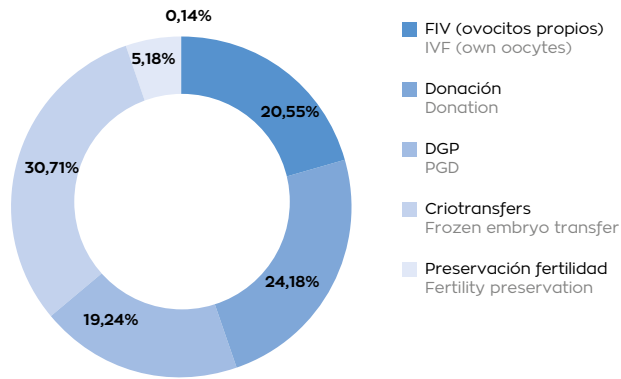
AID: Artificial insemination with semen from donor



Ciclos FIV - Criotransferencias - Donantes - Receptoras

IVF cycle - Cryo-transfers - Donors - Recipients

Tratamientos Treatments	Ciclos Cycles	Porcentaje Percentage	Total Total
FIV (ovocitos propios) IVF (own oocytes)	Ovocitos frescos / Fresh oocytes	822	19,45%
	Ovocitos vitrificados (DVI) Vitrified oocytes (VO)	32	0,62%
	Ovocitos frescos + DVI Fresh oocytes + VO	3	0,07%
	Acumulación embriones Fresh oocytes + FET	17	0,40%
			20,68%
Donación Donations	Donantes / Donors	501	11,86%
	Receptoras ovocitos frescos Fresh oocytes recipients	367	8,68%
	Receptoras ovocitos vitrificados Vitrified oocytes recipients	154	3,64%
			1.022
			24,18%
DGP PGD	FIV fresco general / IVF fresh	408	9,65%
	Ovocitos vitrificados (DVI) Vitrified oocytes (VO)	7	0,17%
	Ovocitos frescos + DVI Fresh oocytes + VO	1	0,02%
	FIV Fresco + CTS / IVF fresh + FET	4	0,09%
	Acumulación Embriones / Fresh oocytes	65	6,34%
	Receptoras / Recipients	60	1,42%
	Criotransferencia / Frozen embryo transfer	268	1,54%
			813
			19,24%
Criotransfers Cryo-transfers	CT FIV / FET IVF	670	15,85%
	CT DON / FET DON	489	11,57%
	CT DEM / FET ED	139	3,29%
			1.298
			30,71%
Preservación fertilidad Fertility preservation	Médica / Medical	17	0,40%
	Oncológica / Oncological	9	0,21%
	Social / Social	193	4,57%
			219
			5,18%
Total	4.226	100,00%	



FIV: fecundación *in vitro*
 IVF: *in vitro* fertilisation
 DGP: diagnóstico genético preimplantacional
 PGD: pre-implantation genetic diagnosis
 CT: criotransferencias
 FET: Frozen embryo transfer
 DVI: ovocitos vitrificados
 VO: vitrified oocytes
 DON: donación ovocitos
 OD: oocytes donation
 DEM: donación embriones
 ED: embryo donation

Niños/-as nacidos/-as mediante FIV y técnicas afines

Babies born via IVF and similar techniques

Años Year	FIV+ DVI IVF + VO	CT CT	DGP PGD	DON OD
2017	176	413	115	238
Total	8.627	3.207	780	16.621

16.621

Han nacido 16.621 niños de FIV y técnicas afines.

16,621 babies born from IVF and similar techniques.

Diagnóstico Ginecológico por Imagen (DGI)

Gynaecological Diagnostic Imaging (GDI)

En el Servicio de Diagnóstico Ginecológico por Imagen (DGI) se realizan las pruebas que el ginecólogo precisa para complementar la información obtenida mediante la visita y exploración física de las pacientes.

Se busca la máxima satisfacción de las pacientes, con instalaciones que ofrecen comodidad para realizar varias pruebas a la vez, de una manera ágil y permitiendo un continuo asistencial de gran eficiencia.

El Servicio de DGI tiene clara vocación innovadora mediante la incorporación constante de tecnología puntera y continua formación de sus profesionales orientados a la excelencia.

In the Gynaecological Diagnostic Imaging (GDI) Department, we conduct all the tests the gynaecologist might need to supplement the information elicited from the patient and the physical examination.

We strive for the highest possible level of patient satisfaction, and have modern equipped facilities where several tests can be carried out at once, in an efficient and comfortable manner, offering a highly efficient continuum of care.

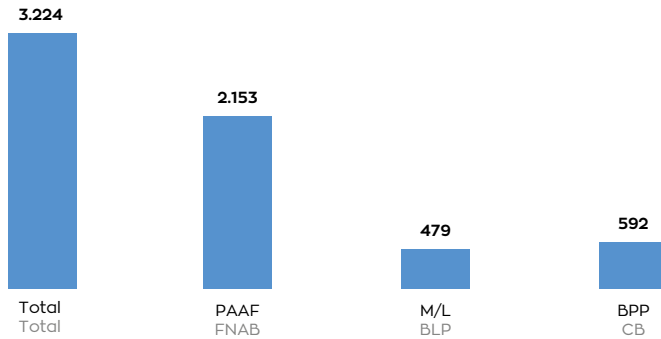
The GDI Department has a clear focus on innovation through the constant introduction of cuttingedge technology and continuous professional development orientated towards excellence.

ACTIVIDAD / ACTIVITY	Total
Ecografía ginecológica Gynaecological ultrasound	59.627
Mamografía Mammography	35.224
Ecografía mamaria Breast ultrasound	25.907
Densitometría Densitometry	9.124
Punción citológica mamaria Breast needle aspiration cytology	2.153
Intervencionismo mamario Breast interventional radiology	1.071
Intervencionismo ginecológico Gynaecological interventional radiology	107
Resonancia magnética / TAC (informe) Magnetic resonance / CT scan (report)	823
Total general General total	134.036

Técnicas intervencionistas en mama

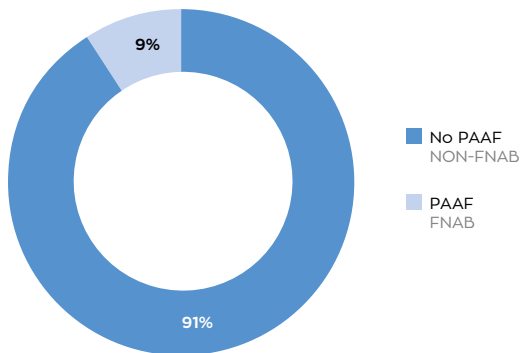
Breast interventional radiology

Nº de intervenciones / Number of interventions



Ecografía mamaria con punción citológica mamaria

Breast ultrasound with cytology



PAAF: Punción aspiración con aguja fina.
FNAB: Fine-needle aspiration biopsy.

9,04

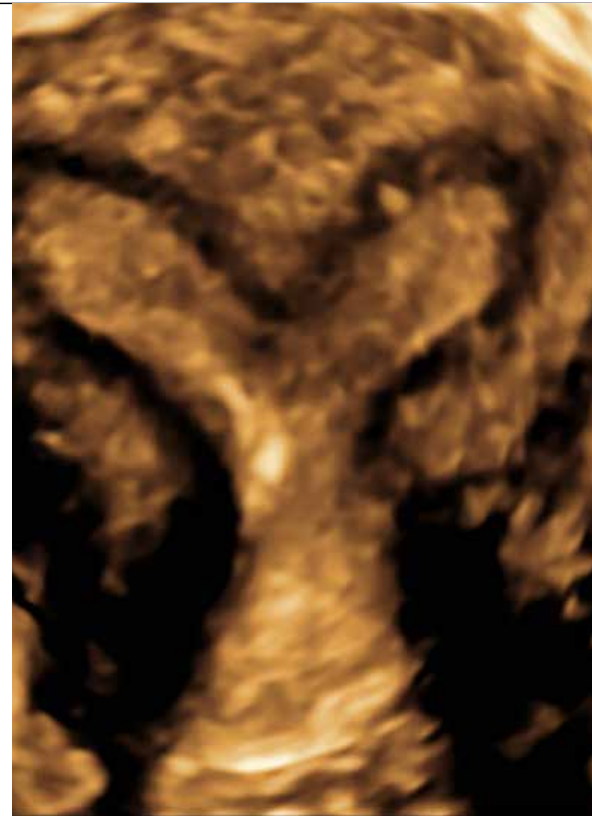
Nuestras pacientes valoran la revisión ginecológica en nuestro centro con una nota global de 9,04 sobre 10.


Our patients evaluate the gynaecological check-up in our centre with a global mark of 9.04 over 10.

PAAF: Punción aspirativa con aguja fina
FNAB: Fine-needle aspiration biopsy

M/L: Marcaje / Localización
BLP: Breast localization procedures

BPP: Biopsia por punción
CB: Core-biopsy





Medicina genómica

Genomic medicine

Siempre mirando al futuro, ponemos al alcance de nuestras pacientes los últimos avances en medicina genómica, creando una unidad especializada en genética que trabaja a diario con nuestros ginecólogos para ofrecer un asesoramiento personalizado y adaptado a cada necesidad (antes de un tratamiento de reproducción asistida, durante el embarazo, en consulta de riesgo oncológico, etc.).

Estamos empezando la evolución hacia una nueva forma de prevención, diagnóstico, tratamiento, investigación y desarrollo de fármacos. Una nueva forma de detectar riesgos, dar con la enfermedad y determinar el tratamiento específico para cada patología.

La medicina genómica nos permite la prevención personalizada gracias a técnicas precoces y precisas que se basan en el análisis de la genética de nuestras pacientes. Nuestro objetivo es aproximar la ciencia genómica a nuestra práctica clínica y para ello colaboramos con laboratorios y centros tecnológicos para proporcionar análisis genómicos a la medicina personalizada.

Always with a view towards the future, we offer our patients the latest advances in genomic medicine. We have set up a specialised genetics unit that liaises closely with our gynaecologists to offer a personalised advisory service that can be tailored to every need (before any assisted reproduction treatment, during pregnancy, regarding oncological risks...).

We are beginning the move towards a new form of prevention, diagnosis, treatment, research and drug development. A new way to detect risks, approach diseases or determine specific treatments for each pathology.

Genomic medicine allows us to personalised disease prevention through early and accurate techniques based on genetic testing. Our goal is to draw the science of Genomics closer to our clinical practice, and to do so we collaborate with laboratories and technology centres to provide genomic testing to personalised medicine.



Salud del varón

Men's health

La Unidad de Salud del Varón tiene como objetivo centralizar la atención médica que desde hace años ofrecemos a través de los servicios de andrología, y dar respuesta a los problemas sexuales y de fertilidad que afectan a la pareja desde una perspectiva integral, que incluya a ambos miembros, para agilizar su diagnóstico y tratamiento.

Nuestra amplia experiencia en medicina reproductiva, y especialización en este ámbito garantiza una atención médica de máxima calidad y un enfoque multidisciplinar, fundamental tanto en el tratamiento de problemas de infertilidad como de otras patologías relacionadas con la salud sexual del hombre.

The aim of the Men's Health Unit is to centralise the medical care we have been offering for many years via our andrology services, and provide holistic solutions to couples experiencing sexual and fertility problems, including both members in order to expedite diagnosis and treatment.

Our extensive experience in reproductive medicine, and expertise in this area guarantees high quality healthcare and a multidisciplinary approach, which is essential in the treatment of infertility problems and other disorders related to the sexual health of men.





03

**Fundación
Dexeus Mujer**
Dexeus Mujer Foundation

Actividades docentes

Educational activities

A través de nuestra fundación, en Dexeus Mujer promovemos el desarrollo de la ciencia médica y su posterior aplicación en los diferentes ámbitos sociales. Para ello, impulsamos diferentes actividades docentes, científicas y de investigación, dando especial importancia a la formación de profesionales y la divulgación del conocimiento.

- XX Máster de Biología de la Reproducción y Técnicas de Reproducción Humana Asistida.
- VIII Diploma de Postgrado de Actualización en Técnicas de Reproducción Humana Asistida.
- Curso práctico de Microinyección espermática (ICSI).
- Curso práctico de Biopsia Embrionaria.
- Curso de Ecografía 2D y 3D en Ginecología.
- 35 Jornades Citològiques Calanes.
- Curso de Ginecología de la Infancia y la Adolescencia.
- V Jornada de Asesoramiento Genético.
- Medical expert training in laparoscopic colposacropexy and myomectomy and medical expert training in advanced laparoscopic treatment of deep infiltrating endometriosis.

- Clinical Observation Program Europe de MSD.
- Curso Online de Ecografía del dolor pélvico.
- Curso Online de Ecografía del suelo pélvico.
- Curso Online de Patología mamaria benigna y preneoplásica.
- Curso Online de Actualización en menopausia: generalidades y tratamientos.
- Curso Online de Actualización en menopausia 2: patologías asociadas.

Reuniones científicas

- 26ª Reunión Anual del Departamento de Obstetricia, Ginecología y Reproducción del Hospital Universitari Dexeus.

Otra formación

- Estancias en centros externos.
- Asistencias externas.
- Alumnos en rotación.
- Prácticas de empresa para estudiantes de ciencias biomédicas, documentación sanitaria y administración de empresas.

Ayudas a la investigación

- XIV Premio Internacional Fundación Dexeus Mujer: concedido a Médicos Sin Fronteras, por su encomiable labor de protección a la salud de la mujer en países en desarrollo.
- XII Convocatoria de Becas a Proyectos de Investigación.

Through our charity, Dexeus Mujer promotes the development of various medical sciences so that they may be subsequently applied in different social spheres. For this, we promote various educational, scientific and research activities, with special emphasis on professional training and the dissemination of knowledge.

- XX Master on Reproductive Biology and Assisted Human Reproduction Techniques.
- VIII Postdoc Diploma on Update on Assisted Human Reproduction Techniques.
- Course Hands on ICSI.
- Course Hands on Embryo biopsy.
- Course on Ultrasound 2D and 3D in Gynaecology.
- 35 Catalan Cytological Days.
- Course of Gynaecology of Childhood and Adolescence.
- V Conference on Genetic Counseling.
- Medical expert training in laparoscopic colposcopy and myomectomy and medical expert training in advanced laparoscopic treatment of deep infiltrating endometriosis.
- MSD Clinical Observation Program Europe.
- Online course on Ultrasound of pelvic pain.
- Online course on Ultrasound of the pelvic floor.
- Online course on benign and preneoplastic breast pathology.
- Online update course in menopause: general and treatments.
- Online update course in menopause 2: associated pathologies.

Scientific meetings

- 26th Annual Meeting of the Department of Obstetrics, Gynaecology and Reproduction of the Hospital Universitari Dexeus.

Other educational activities

- Placements abroad.
- External aids.
- Students rotation.
- Placement periods for students of biomedical sciences, health documentation and business administration.

Research aids

- XIV International Dexeus Mujer Award: awarded to Médicos Sin Fronteras, for its commendable work to protect the women's health in developing countries.
- XII Call for Grants for Research Projects.

Labor social

Community work

Además, trabajamos a diario en los programas de Responsabilidad Social Empresarial, así como de sensibilización:

Preservación de la fertilidad ewws oncológicas:

Oncológica: 9 pacientes (4,11% del total de preservaciones)

Reconstrucción genital postablación:

97 mujeres operadas (mayo 2008-diciembre 2018).
Edad media: 27,47 años

Asistencia ginecológica a la mujer con discapacidad física en colaboración con el Instituto Guttmann.

Primer impacto en la paciente diagnosticada de cáncer ginecológico y de mama:

Durante este periodo de enero a diciembre de 2018, se han visitado un total de 74 pacientes

Primera colección de ropa interior para mujeres operadas de cáncer de mama

We also work daily on corporate social responsibility programmes, as well as raising awareness:

Fertility preservation in oncology patients:

Oncology: 9 patients (4.11% of all preservaciones)

Post-ablation genital reconstruction:

97 women operated (May 2008-December 2018). Mean age: 27.47 years

Gynaecological care for women with physical disabilities in collaboration with the Institute Guttmann.

First impact in patients diagnosed with gynaecological and breast cancer:

From January to December 2018, a total of 74 patients were seen

First underwear collection for women with breast cancer surgery





2018
Memoria de
Actividades
Mujer Dexeus



2018
Memoria de
Actividades
Fundación Dexeus
Mujer



2018
Actividades
científicas y de
comunicación







Gran Vía de Carlos III, 71-75
08028 Barcelona
Tel. 93 227 47 00
info@dexeus.com
fundacion@dexeus.com
www.dexeus.com
www.fundaciondexeus.org

Síguenos en Dexeus Mujer:



Síguenos en Dexeus Campus:

